



ТЕРРИТОРИАЛЬНЫЙ ОРГАН  
ФЕДЕРАЛЬНОЙ СЛУЖБЫ  
ГОСУДАРСТВЕННОЙ СТАТИСТИКИ  
ПО РЕСПУБЛИКЕ ДАГЕСТАН

# ОСНОВНЫЕ СОЦИАЛЬНО- ЭКОНОМИЧЕСКИЕ ПОКАЗАТЕЛИ

за январь-ноябрь 2023 года

29.01.2024

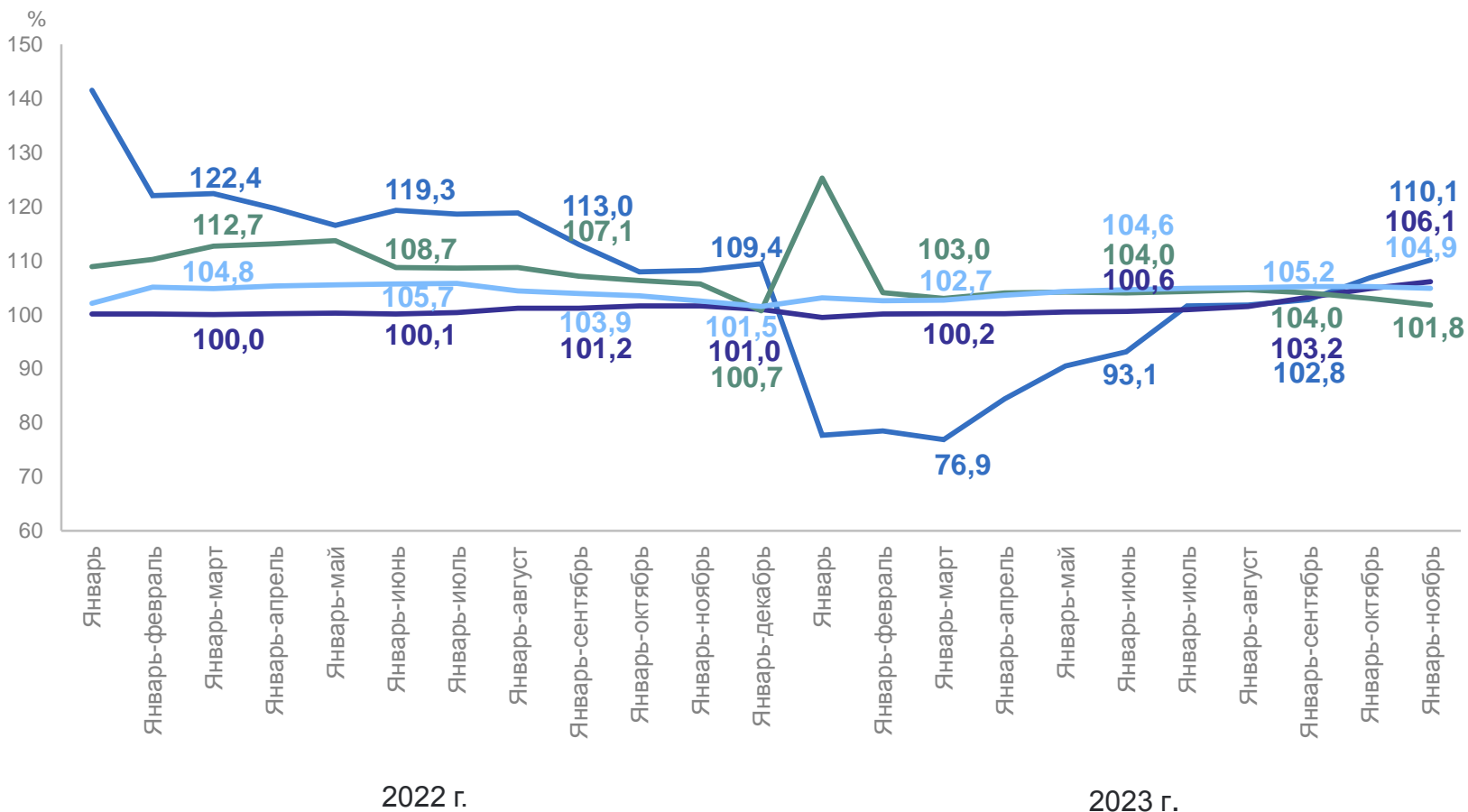
# СОДЕРЖАНИЕ

Динамика основных экономических показателей за январь-ноябрь 2023 г. в процентах к соответствующему периоду предыдущего года	3
Динамика основных экономических показателей за ноябрь 2023 г. в процентах к соответствующему месяцу предыдущего года	4
Динамика основных экономических показателей за ноябрь 2023 г. в процентах к предыдущему месяцу текущего года	5
Индексы промышленного производства	6
Производство продуктов животноводства в хозяйствах всех категорий	7
Строительная деятельность	8
Оборот розничной торговли	9
Индексы цен и тарифов	10
Численность работников и заработная плата	11
Просроченная задолженность по заработной плате	12

# ДИНАМИКА ОСНОВНЫХ ЭКОНОМИЧЕСКИХ ПОКАЗАТЕЛЕЙ

ДАГЕСТАНСТАТ

январь - ноябрь 2023 г. в процентах к январю - ноябрю 2022 г.



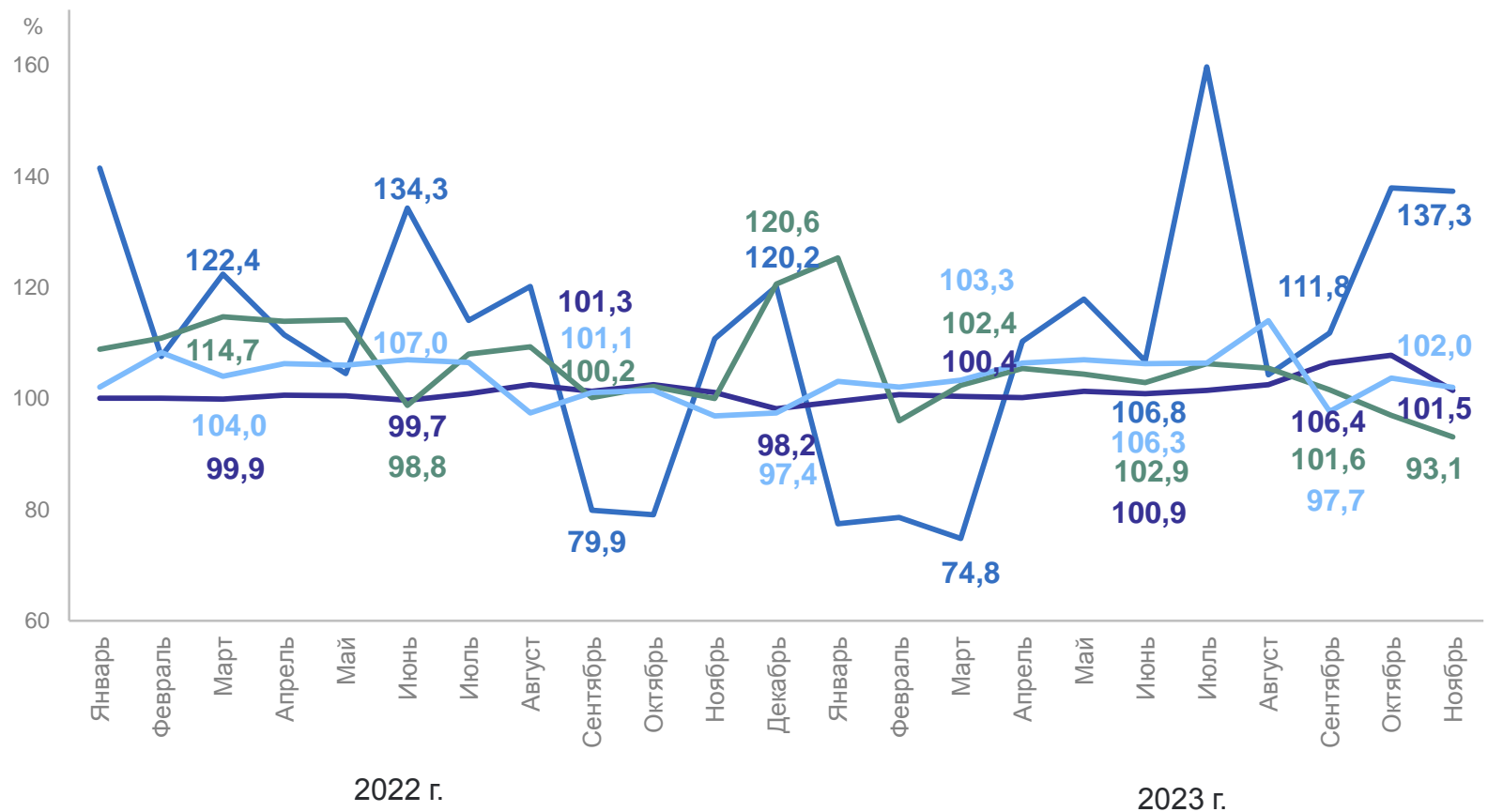
Индекс промышленного производства	<b>110,1</b>
Продукция сельского хозяйства	<b>106,1</b>
Объем работ выполненный по виду деятельности «Строительство»	<b>101,8</b>
Оборот розничной торговли	<b>104,9</b>

- Индекс промышленного производства
- Продукция сельского хозяйства
- Объем работ выполненный по виду деятельности «Строительство»
- Оборот розничной торговли

# ДИНАМИКА ОСНОВНЫХ ЭКОНОМИЧЕСКИХ ПОКАЗАТЕЛЕЙ

ДАГЕСТАНСТАТ

ноябрь 2023 г. в процентах к ноябрю 2022 г.



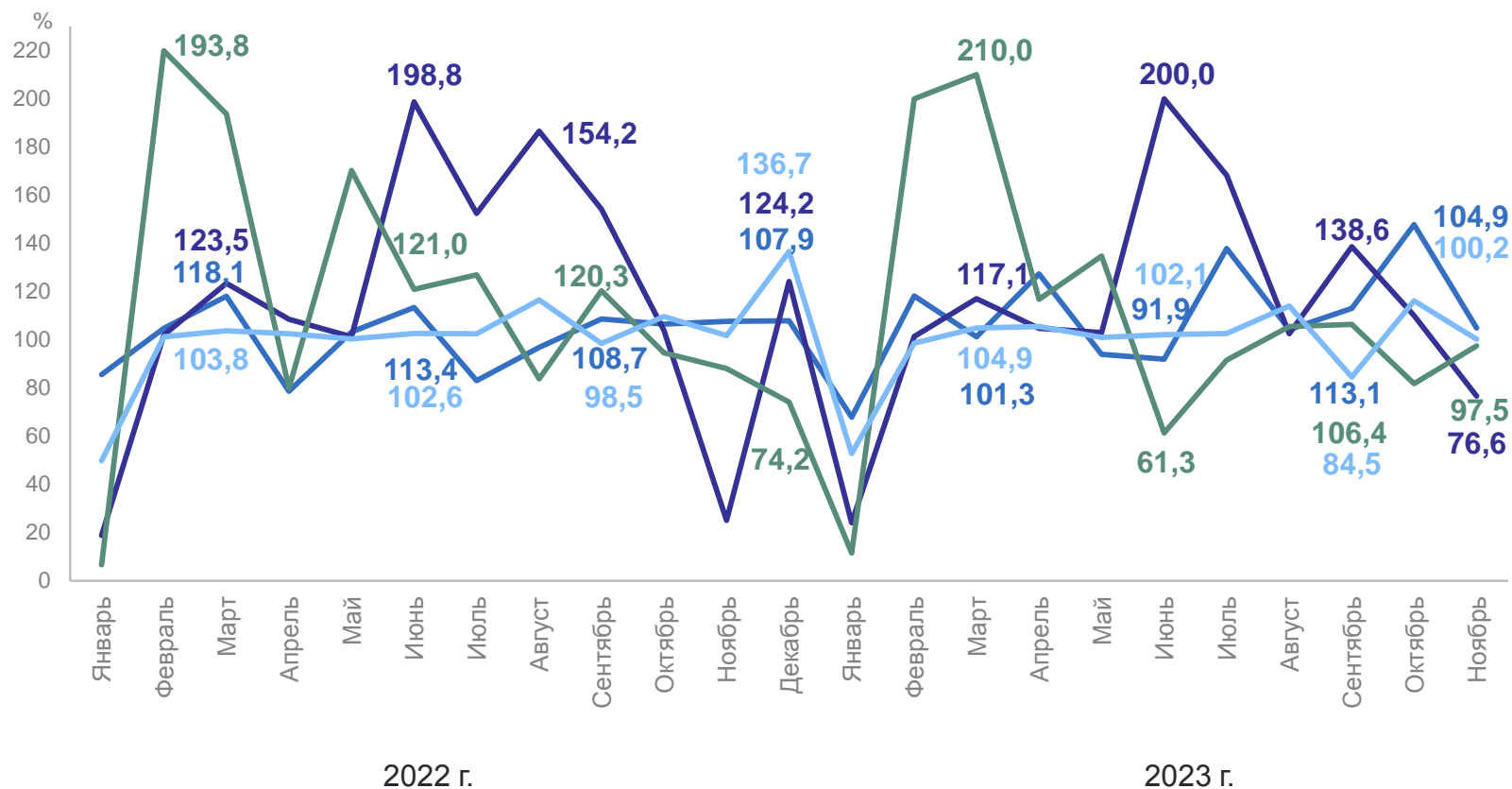
Индекс промышленного производства	<b>137,3</b>
Продукция сельского хозяйства	<b>101,5</b>
Объем работ выполненный по виду деятельности «Строительство»	<b>93,1</b>
Оборот розничной торговли	<b>102,0</b>

- Индекс промышленного производства
- Продукция сельского хозяйства
- Объем работ выполненный по виду деятельности «Строительство»
- Оборот розничной торговли

# ДИНАМИКА ОСНОВНЫХ ЭКОНОМИЧЕСКИХ ПОКАЗАТЕЛЕЙ

ДАГЕСТАНСТАТ

ноябрь 2023 г. в процентах октябрю 2023 г.



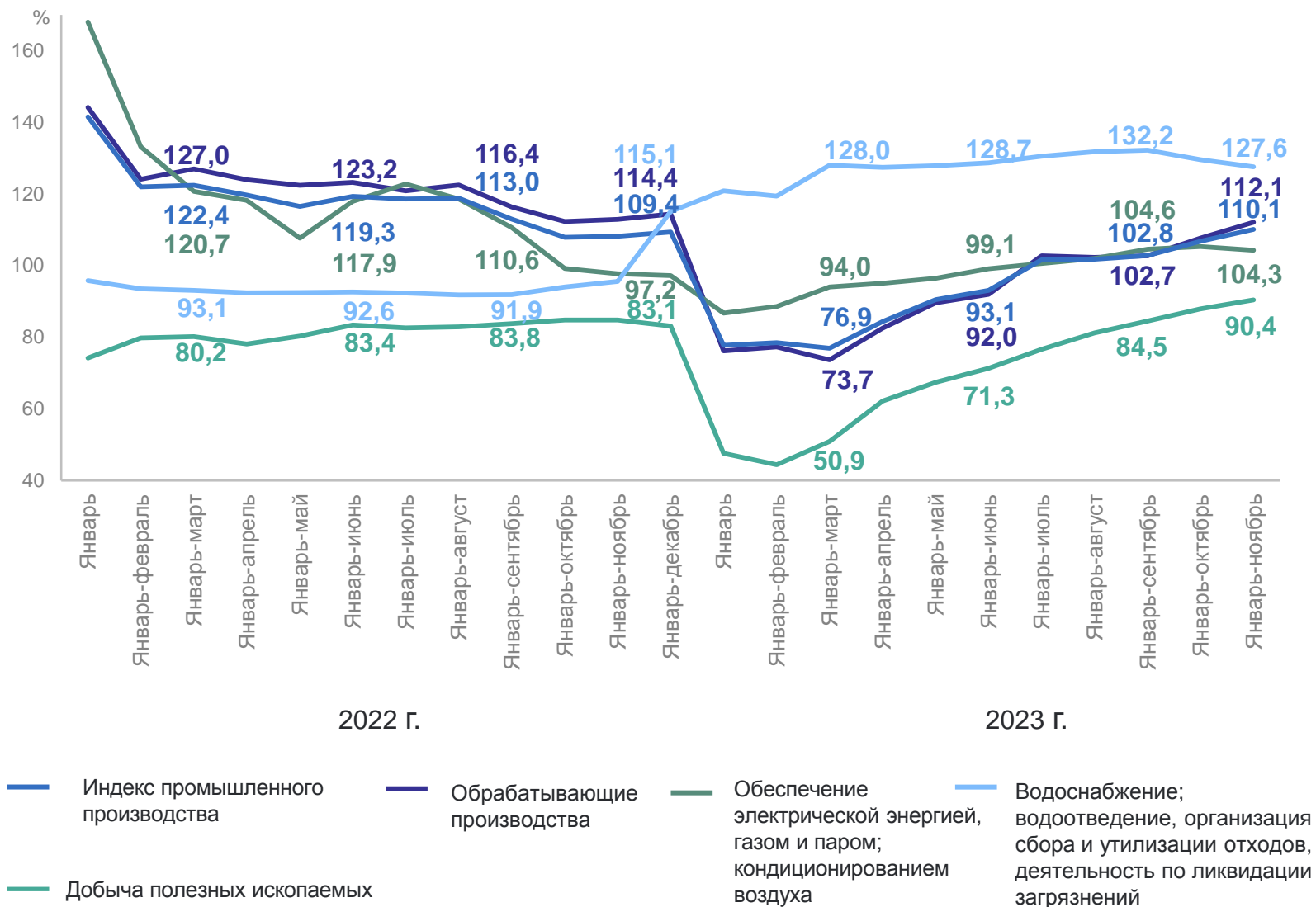
Индекс промышленного производства	<b>104,9</b>
Продукция сельского хозяйства	<b>76,6</b>
Объем работ выполненный по виду деятельности «Строительство»	<b>97,5</b>
Оборот розничной торговли	<b>100,2</b>

- Индекс промышленного производства
- Продукция сельского хозяйства
- Объем работ выполненный по виду деятельности «Строительство»
- Оборот розничной торговли

# ИНДЕКСЫ ПРОМЫШЛЕННОГО ПРОИЗВОДСТВА

ДАГЕСТАНСТАТ

январь - ноябрь 2023 г. в процентах к январю - ноябрю 2022 г.

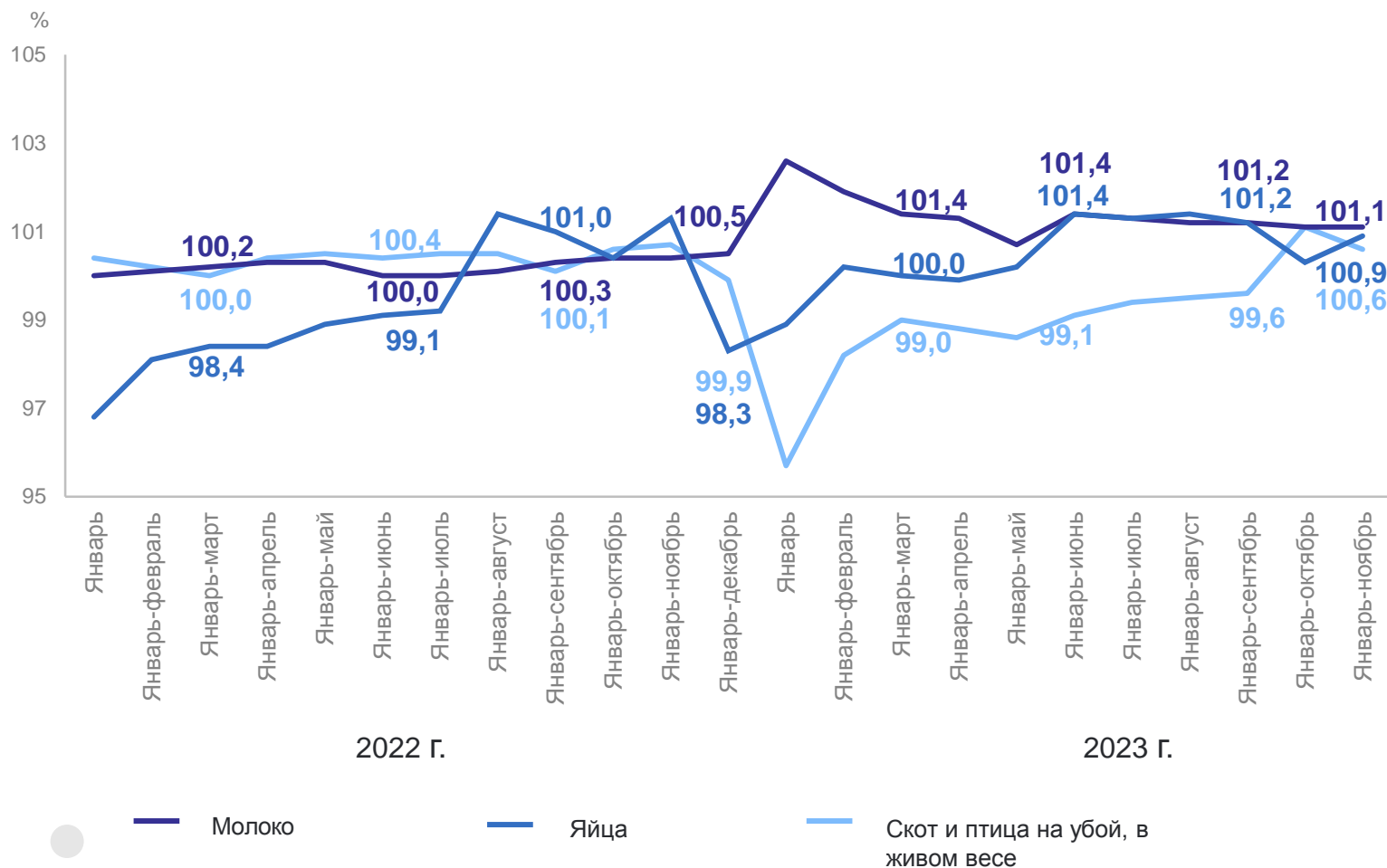


<b>ИПП</b>	<b>110,1</b>
Добыча полезных ископаемых	<b>90,4</b>
Обработывающие производства	<b>112,1</b>
Обеспечение электрической энергией, газом и паром; кондиционирование воздуха	<b>104,3</b>
Водоснабжение; водоотведение, организация сбора и утилизации отходов, деятельность по ликвидации загрязнений	<b>127,6</b>

# ПРОИЗВОДСТВО ПРОДУКТОВ ЖИВОТНОВОДСТВА В ХОЗЯЙСТВАХ ВСЕХ КАТЕГОРИЙ

ДАГЕСТАНСТАТ

январь - ноябрь 2023 г. в процентах к январю - ноябрю 2022 г.

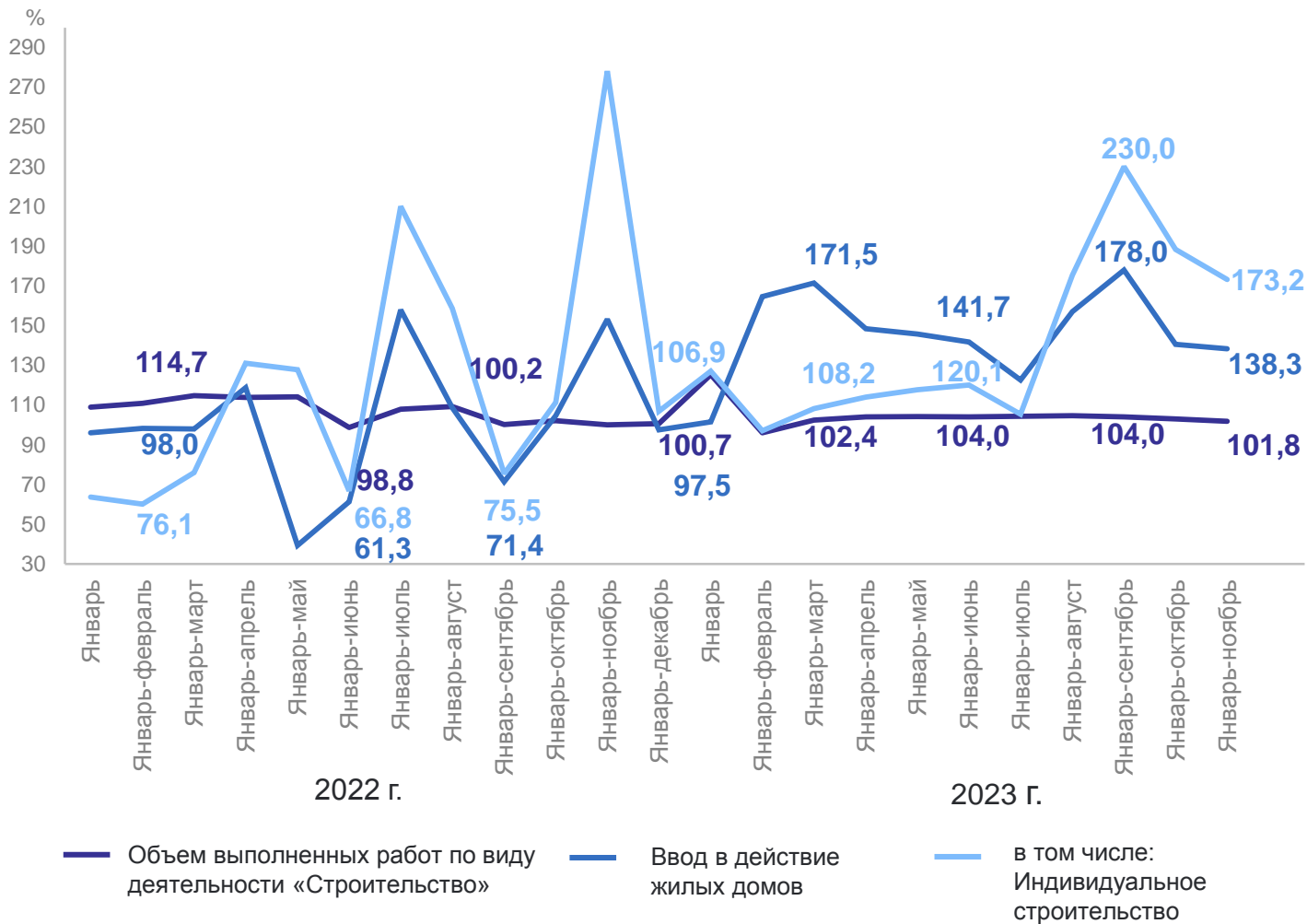


Молоко	<b>101,1</b>
Яйца	<b>100,9</b>
Скот и птица на убой, в живом весе	<b>100,6</b>

# СТРОИТЕЛЬНАЯ ДЕЯТЕЛЬНОСТЬ

январь - ноябрь 2023 г. в процентах к январю - ноябрю 2022 г.

ДАГЕСТАНСТАТ



Объем выполненных работ по виду деятельности «Строительство» **101,8**

Ввод в действие жилых домов **138,3**

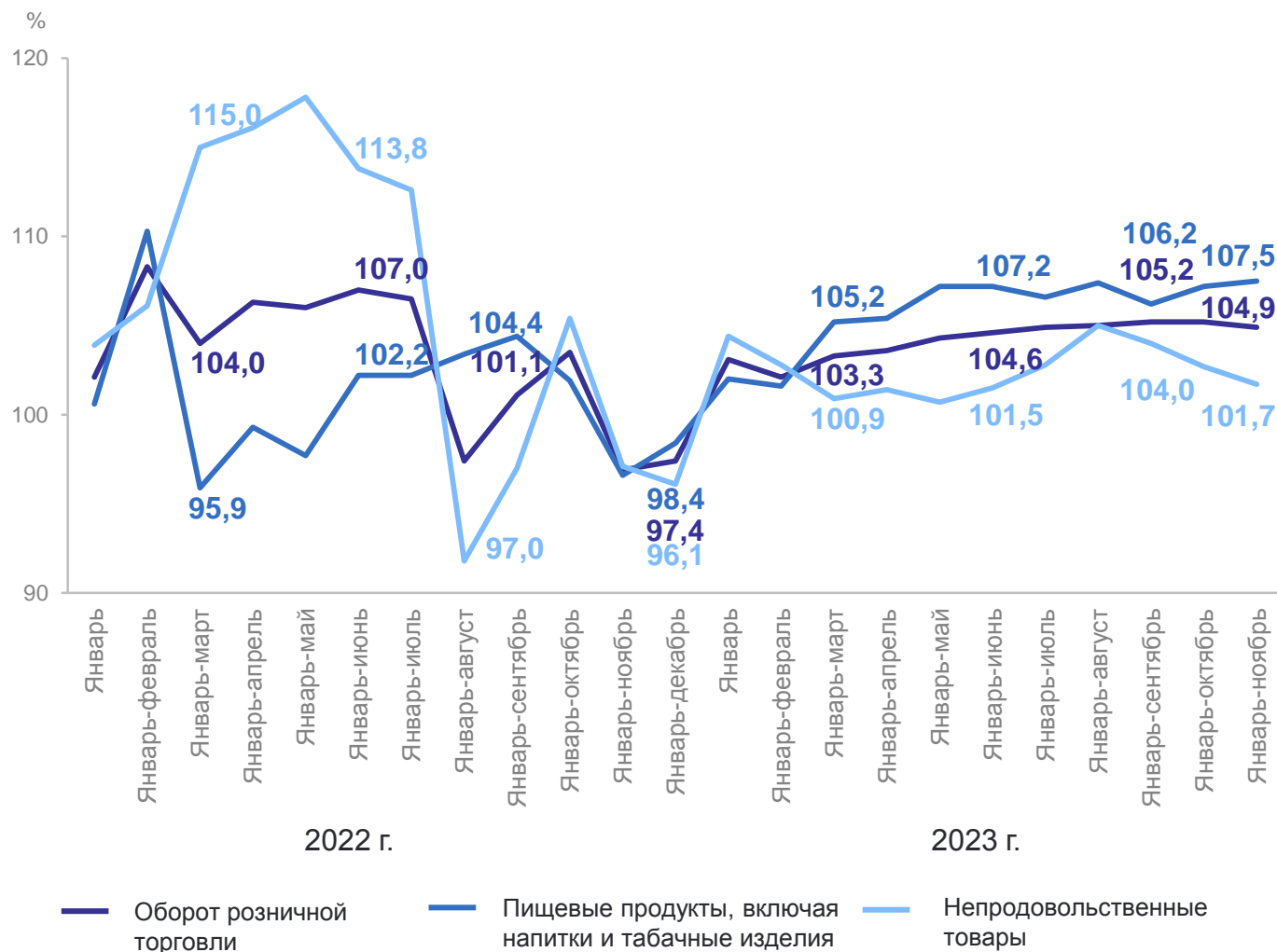
в том числе: Индивидуальное строительство **в 1,7 раз**



# ОБОРОТ РОЗНИЧНОЙ ТОРГОВЛИ

январь - ноябрь 2023 г. в процентах к январю - ноябрю 2022 г.

ДАГЕСТАНСТАТ



Оборот розничной торговли	<b>104,9</b>
Пищевые продукты, включая напитки и табачные изделия	<b>107,5</b>
Непродовольственные товары	<b>101,7</b>

# ИНДЕКСЫ ЦЕН И ТАРИФОВ

ноябрь 2023 года в процентах к декабрю 2022 года

ДАГЕСТАНСТАТ

Индекс потребительских цен **108,3** ↑

Сводный индекс цен на продукцию (затраты, услуги) инвестиционного назначения

**107,4** ↑

Индекс цен производителей промышленных товаров, реализуемых на внутреннем рынке **114,2** ↑

Индекс цен производителей на строительную продукцию

**105,0** ↑

Индекс цен производителей сельскохозяйственной продукции **102,9** ↑

Индекс тарифов на грузовые перевозки

**254,7** ↑

● Повышение

● Понижение

● Без изменений

# СРЕДНЕСПИСОЧНАЯ ЧИСЛЕННОСТЬ РАБОТНИКОВ И ЗАРАБОТНАЯ ПЛАТА

за январь – октябрь 2023 г.

Среднемесячная номинальная начисленная заработная плата

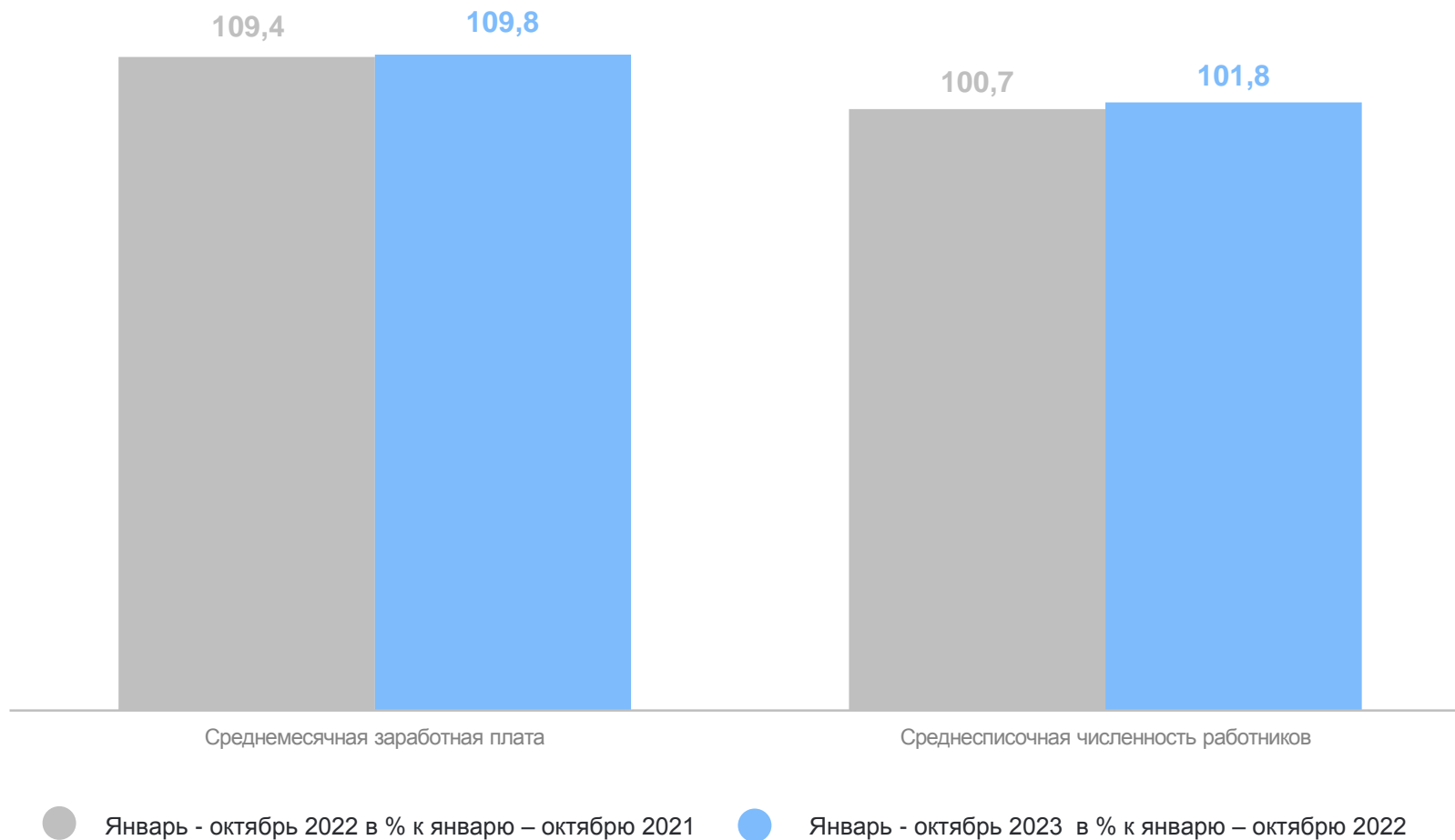


**37 158,4** рублей

Среднесписочная численность работников (без внешних совместителей)



**284,3** тыс. человек



# ПРОСРОЧЕННАЯ ЗАДОЛЖЕННОСТЬ ПО ЗАРАБОТНОЙ ПЛАТЕ

ДАГЕСТАНСТАТ

на 1 декабря 2023 г.



Просроченная задолженность по заработной плате

**4 944,0 тыс. рублей**

в процентах к предыдущему месяцу **100,0 ●**



Работники, перед которыми имеется просроченная задолженность по заработной плате

**107 человек**

в процентах к предыдущему месяцу **100,0 ●**

## Просроченная задолженность по заработной плате по организациям с основным видом деятельности в % к предыдущему месяцу



Водоснабжение; водоотведение, организация сбора и утилизации отходов, деятельность по ликвидации загрязнений

**100,0 ●**



Сельское, лесное хозяйство, охота, рыболовство и рыбоводство

**100,0 ●**